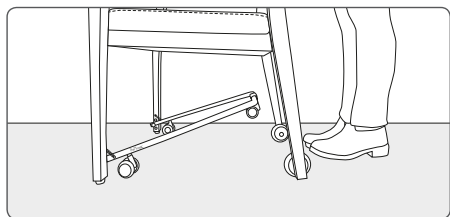


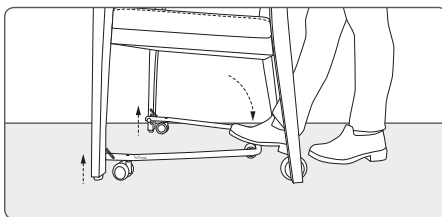
Dank dat u heeft gekozen voor de **TheMoove®** stoelverplaatser. Om deze zo goed mogelijk te gebruiken, vragen wij u de **gebruiksaanwijzing** aandachtig te lezen.

TheMoove®

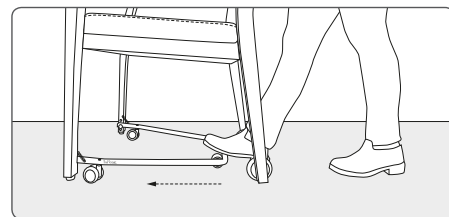
Om de stoel naar voren te plaatsen



1. Ga dicht achter de stoel staan, beide voeten naast elkaar. Geef bij de cliënt aan dat de stoel aan de voorkant iets opgetilt wordt.

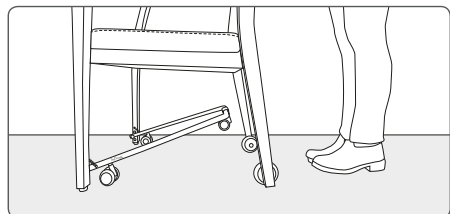


2. Zet de voet op het frame, zodat het achterste wielje van de stoelverplaatser de grond raakt. De hak steunt hierbij op de grond.

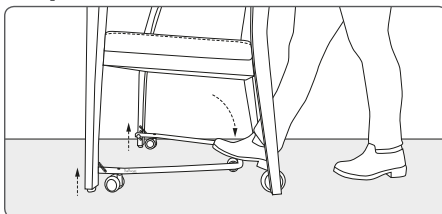


3. Verplaats de stoel naar voren door het lichaamsgewicht naar voren te brengen. Zet de andere voet bij. De achterste wielen blijven hierbij op de grond. Herhaal de handeling tot de gewenste positie is bereikt.

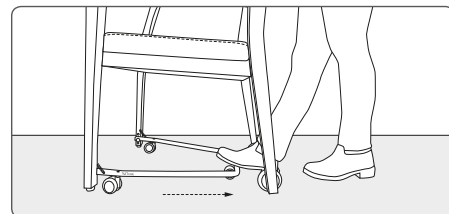
Om de stoel naar achteren te plaatsen



1. Neem iets meer afstand van de stoel. Ga achter de stoel staan, beide voeten naast elkaar. Geef bij de cliënt aan dat de stoel aan de voorkant iets opgetilt wordt.




2. Zet de voet op het frame, zodat het achterste wielje van de stoelverplaatser op de grond blijft. De hak steunt hierbij op de grond.

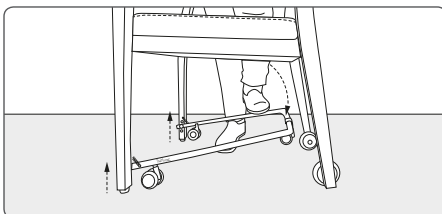


3. Verplaats de stoel naar achteren door het lichaamsgewicht naar achteren te brengen. Plaats beide voeten naast elkaar. Herhaal de handeling tot de gewenste positie is gebruikt.

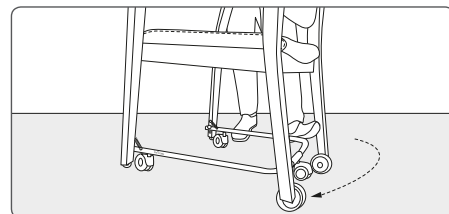
Om de stoel te draaien



1. De stoel draaien? Ga naast de stoel staan, beide voeten naast elkaar. Geef bij de cliënt aan dat de stoel aan de voorkant iets opgetilt wordt.

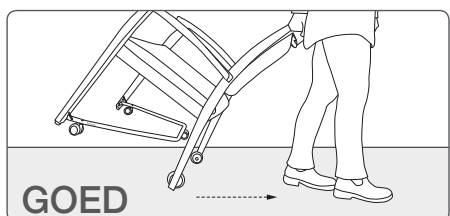


2. Zet de voet op de zijkant van het frame, zodat het achterste wielje van de stoelverplaatser op de grond komt en blijft. De hak steunt hierbij op de grond.

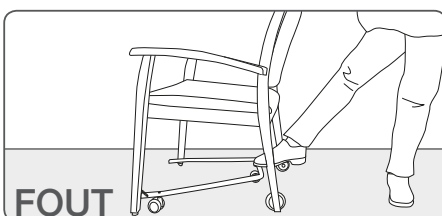


3. Draai de stoel door het lichaamsgewicht naar voren of achteren te brengen. Hierdoor draait de stoel met de klok mee of tegen de klok in.

Wel en niet doen met de TheMoove® stoelverplaatser



De juiste manier om de stoel zonder cliënt te verplaatsen.



Geen 'steppen' met de stoel. Sta ook niet te ver van de stoel af om de stoel te verplaatsen.

De stoel met TheMoove® stoelverplaatser is zelf naar voren en naar achteren te verplaatsen als een gewone stoel.

